

MESAS ESCORREDORAS/MESAS DE SELEÇÃO

As Mesas Escorredoras Metalomarão são utilizadas especialmente para o desaguamento de materiais de granulometrias finas, com inclinação ascendente. As Mesas Seleção Metalomarão especialmente projetadas para seleção de produtos finais, normalmente utilizadas em processos de lavagem, sem qualquer inclinação.



Ambas caracterizadas pela sua construção robusta, acionadas por moto-vibradores sincronizados, com malhas modulares em poliuretano, com aberturas dependendo dos materiais pretendidos.

MESAS ESCORREDORAS/MESAS DE SELECÇÃO





MESAS ESCORREDORAS MESAS SELECÇÃO	Comprimento (mm)	Largura (mm)	Potência (kW)		Produção (t/h)		Peso (kg)
			ME	MS	ME	MS	
ME/MS.24.09	2400	900	2x2	2x1.8	15-50	5-35	1250
ME/MS.24.12	2400	1200	2x2.5	2x2.2	20-70	8-60	1500
ME/MS.30.12	3000	1200	2x3.2	2x2.5	30-80	10-70	1750
ME/MS.30.15	3000	1500	2x3.8	2x3.2	60-100	15-120	2000
ME/MS.42.15	4200	1500	2x4.3	2x3.8	100-120	18-140	2600
ME/MS.42.18	4200	1800	2x7.1	2x4.3	120-160	25-200	3960


Notas: Outras Medidas Sob Consulta.
Valores de Produção dependentes do Material.



ME – Mesa Escorredora (Com Inclinação)



MS – Mesa Seleção (Sem Inclinação)



METALOMARÃO
Equipamentos para a indústria extractiva, S.A.

Rua de Mem Gundar, nº1048
Apartado 78
4600-642 Gondar - Amarante | Portugal

T +351 255 420 580
F +351 255 420 589

geral@metalomarao.pt
www.metalomarao.pt

GPS: Latitude: 41°15'14.93"N
Longitude: 8° 1'56.22"W

E01 | Data: 2015.09